

# Suivi de cohorte

**Étudiants 2014-2015,**  
que sont-ils devenus ?

IPAG

Institut

de préparation à l'**administration générale**

Université de Strasbourg



## LE MOT DU DIRECTEUR

---

Voici neuf ans que l'IPAG de Strasbourg réalise un travail détaillé sur le suivi de cohorte de ses étudiants. Le présent dossier contient les statistiques relatives à ce que sont devenus les étudiants de la promotion 2014-2015, mais aussi ce qu'ils ont obtenu pendant cette année universitaire. Ainsi, pour les différentes formations, l'analyse porte, d'une part, sur l'origine des étudiants, leur niveau de diplôme, les taux de réussite aux examens (pour les formations diplômantes) et aux concours qu'ils ont entrepris pendant leur scolarité, d'autre part, le devenir des étudiants\*, en distinguant les catégories de concours, les filières choisies et les types de concours au sein de celles-ci. Les étudiants aidés financièrement font aussi l'objet d'observations chiffrées. La présente étude concerne les étudiants inscrits à l'IPAG en Licence 3 Administration Publique (LAP), en Master 1 Administration Publique (MAP), en Master 2 Management des Organismes Sociaux (MMOS), en Préparation Générale aux concours de catégorie A/A+ (Prépa G), en Préparation spécifique aux concours sociaux et en Préparation à temps réduit.

La lecture de cette brochure révèle que l'IPAG répond de manière tout à fait satisfaisante à sa mission qui est de préparer nos étudiants aux métiers de la Fonction publique. D'abord, plus de la moitié d'entre eux se présentent à des concours et, pour certains, alors même qu'ils sont encore dans une formation diplômante. Ensuite, on relèvera que l'enseignement dispensé dans notre Institut porte de beaux fruits, puisque près de **67,89 %** des étudiants recensés dans les six formations du suivi de cohorte ont obtenu un concours et, si l'on ajoute ceux ayant intégré le secteur privé, le taux se monte à **87,85 %**. Si on entre dans le détail par filières, on constate un taux d'insertion (secteurs public et privé) de 100 % pour la Prépa concours sociaux, 94,64 % pour la Prépa G – ce qui est remarquable –, 91 % pour le MMOS, 87,80 % pour le MAP et 70,37 % pour la LAP. Enfin, on n'omettra pas de noter que l'IPAG demeure l'enceinte idéale pour canaliser et mettre en condition les ressources humaines qui lui sont confiées (79 % de réussite aux examens en LAP et MAP confondus), car c'est une gageure permanente que d'avoir à fédérer des étudiants aux origines et profils fort diversifiés en vue de les guider vers le service de l'intérêt général.

Jean-Maternelle STAUB  
Professeur des Universités  
Directeur de l'IPAG de Strasbourg

\* L'étude a trait à la cohorte 2014-2015, le suivi s'effectuant en N+2 et le comptage arrêté en mars 2018. Le parti d'observer le devenir des étudiants deux ans après la formation à l'IPAG s'explique par le fait qu'il convient d'apprécier l'insertion une fois que tous les étudiants ont passé effectivement un concours. Pour les étudiants inscrits en licence, ces inscriptions en concours s'effectuent souvent après le master. Par ailleurs, certains étudiants obtiennent leur concours non pas durant l'année de formation à l'IPAG, mais jusqu'à N+2 après leur année d'inscription. En outre, les enquêtes d'insertion n'ont de sens que si les taux de réponse (ou taux de suivi) des étudiants restent importants. Ce taux de retour se situe en moyenne à 68 %, soit 66 % pour les formations diplômantes (LAP, MAP et MMOS) et 70 % pour les formations non diplômantes (Prépa G, Prépa CS, Prépa TR), ce qui est très satisfaisant.

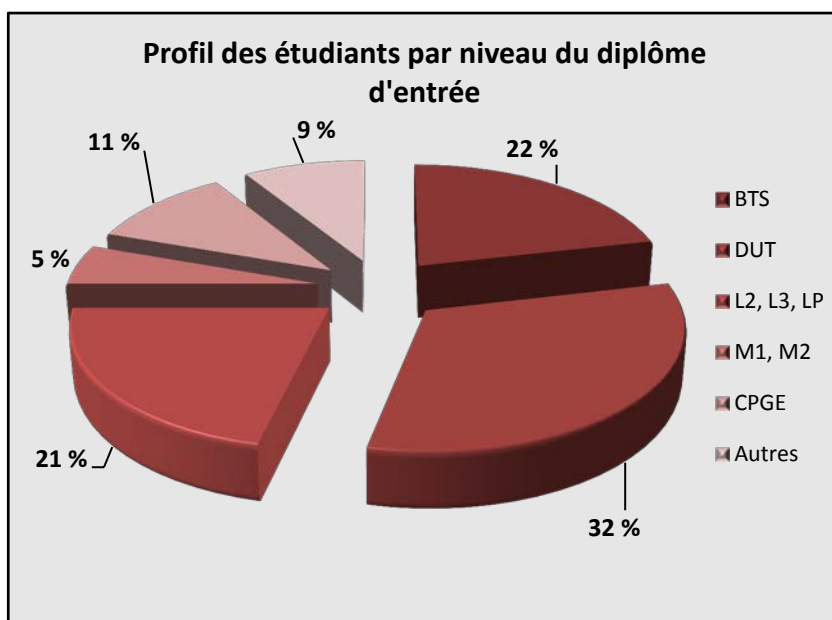
Ce suivi de cohorte a été réalisé par M. Francesco DE PALMA, Maître de conférences à l'IPAG de Strasbourg.

# Licence 3 Administration Publique (LAP)

## Profils des étudiants :

**Une croissance forte des diplômés universitaires et technologiques (DUT), davantage de sciences humaines**

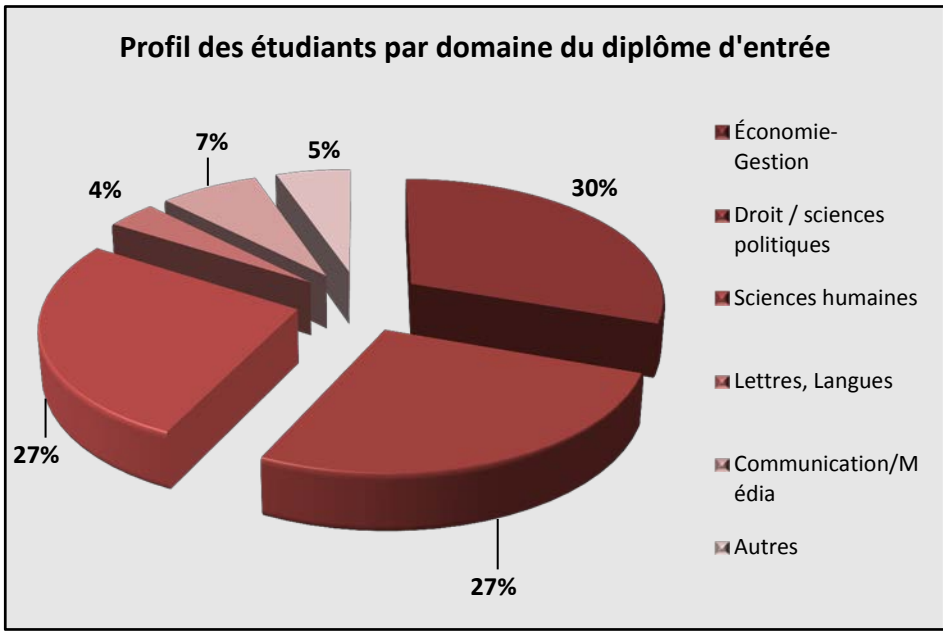
La promotion 2014-2015 recense 56 étudiants, chiffre quasiment analogue par rapport à l'année précédente (54).



La répartition par niveau de diplôme connaît une forte évolution en faveur des DUT. Alors que ce diplôme ne représentait que 9 % des effectifs l'an dernier, cette année, il représente 32 %. La part des étudiants issus de BTS et licence 2 (L2)/licence 3 (L3) demeure importante, à l'instar des années précédentes. Ainsi, l'IPAG joue son rôle de 3<sup>ème</sup> année pour les Brevets technicien du supérieur TS (22 %) et DUT qui représentent la moitié des effectifs. Ensuite, le niveau licence (L2 ou L3) représente l'effectif important de la filière universitaire.

Concernant la nature du diplôme, on remarque une légère évolution de la traditionnelle hétérogénéité observée dans les promotions précédentes.

Tout d'abord, la part des étudiants issus du domaine économie-gestion reste importante, représentant 30 % de l'effectif (26 % l'année précédente). On observe ensuite une légère croissance d'étudiants issus du domaine juridique (27 %, +3 points). Enfin, les profils sciences humaines connaissent une forte évolution (27 %, +10 points)



**A l'issue de la LAP :**

**Une poursuite en master 1 (M1)**

DEVENIR DES ETUDIANTS en 2014-2015 (*)		
MAP	Réussite aux concours	Redoublement
28	1	2

(\*) Analyse sur 31 étudiants dont le parcours est connu un an après, soit 55,3 % des inscrits.

Il est pertinent d'observer les choix des étudiants après leur LAP. Ce travail est relativement difficile et il convient de noter que l'analyse porte sur 32 étudiants, parmi les 56 inscrits. Ainsi, comme l'année précédente, les étudiants intègrent pour l'essentiel le Master 1 Administration Publique (MAP). On notera qu'un étudiant a redoublé et une réussite aux concours.

## Suivi des concours de 2014 à 2017 :

### Fonction publique d'État en catégories A et B

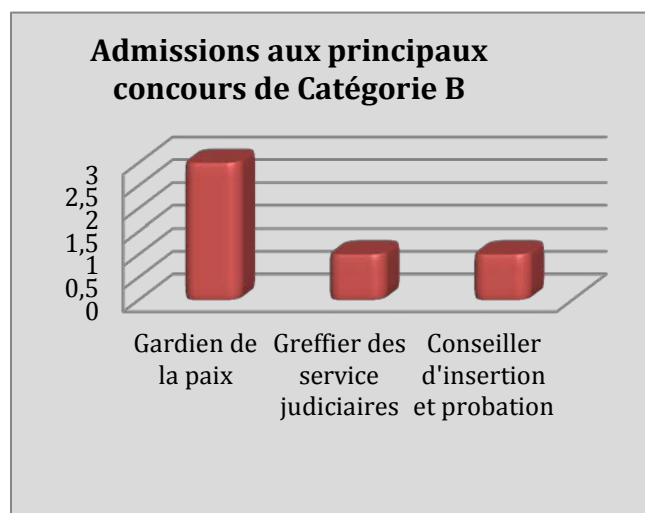
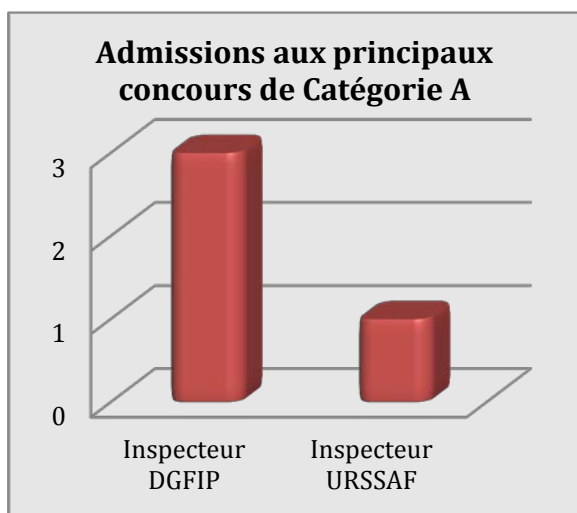
Si l'on observe le suivi des admissions aux concours sur les deux années suivantes, on remarque que les admissions les plus importantes, s'effectuent 2 ans après la Licence Administration Publique. L'année suivant la licence, on compte 2 lauréats en catégorie A et 1 lauréat en catégorie B. Enfin, 2 ans après la licence, on dénombre encore 5 lauréats de concours de la Fonction publique d'État (3 catégorie A et 2 catégorie B). On peut noter que la convergence des préférences des étudiants pour les concours d'État se poursuit. En effet, tous les concours obtenus relèvent de la Fonction publique d'État désormais.

#### Réussite aux concours par étudiant

RÉUSSITE AUX CONCOURS en 2014-2015		
	Catégorie A	Catégorie B
État	1	

RÉUSSITE AUX CONCOURS en 2015-2016		
	Catégorie A	Catégorie B
État	2	1

RÉUSSITE AUX CONCOURS en 2016-2017		
	Catégorie A	Catégorie B
État	3	2



Les étudiants ont essentiellement réussi des concours de la Fonction publique d'État. On retrouve une situation analogue à celle des années précédentes concernant la Fonction publique territoriale : celle-ci n'attire plus beaucoup les étudiants. Il en est de même pour la Fonction publique hospitalière. Les concours sociaux sont moins prisés par les étudiants. On notera tout de même une réussite au concours des URSSAF. Parmi les principaux concours obtenus, on voit que les candidats ont bien réussi le concours d'entrée de la Direction générale des Finances publiques comme chaque année.

## Plus de 52 % de lauréats

Situation des étudiants de LAP 2014-2015 en février 2018 <sup>(*)</sup>	
Catégorie A (titulaire, fonctionnaire stagiaire, contractuel)	7
Catégorie B (titulaire, fonctionnaire stagiaire, contractuel)	7
Formation/Poursuites d'études	6
Insertion dans le secteur privé	5
Demandeur d'emploi	2
<b>Total</b>	<b>27</b>

*(\*) Sur les 56 étudiants inscrits, la situation de 27 candidats est connue, soit un taux de réponse de 48 %.*

Le suivi de cohorte a permis de connaître la situation en février 2018 de 32 étudiants de la promotion LAP 2014-2015. En d'autres termes, la situation de 48 % des inscrits est connue, chiffre en baisse constante. On remarque alors que 14 étudiants, soit 52 % sont titulaires d'un concours A ou B. Notons que 6 candidats sont encore en poursuite d'études, 5 ont choisi de s'insérer dans le secteur privé et 2 étudiants sont en recherche d'emploi. En définitive, si l'on ne se focalise que sur les étudiants ayant cessé de poursuivre leurs études, on note que la principale insertion professionnelle est réalisée dans la Fonction publique, mais cela n'empêche pas d'intégrer également le secteur privé.

## La LAP 2014-2015 en chiffres...

**56 étudiants inscrits  
en LAP**

**77 % des  
étudiants ont  
réussi leur LAP**

En février 2018,  
**52 %** des étudiants,  
dont la situation est  
connue,  
**ont réussi au moins  
un concours**



# Master 1 Administration Publique (MAP)

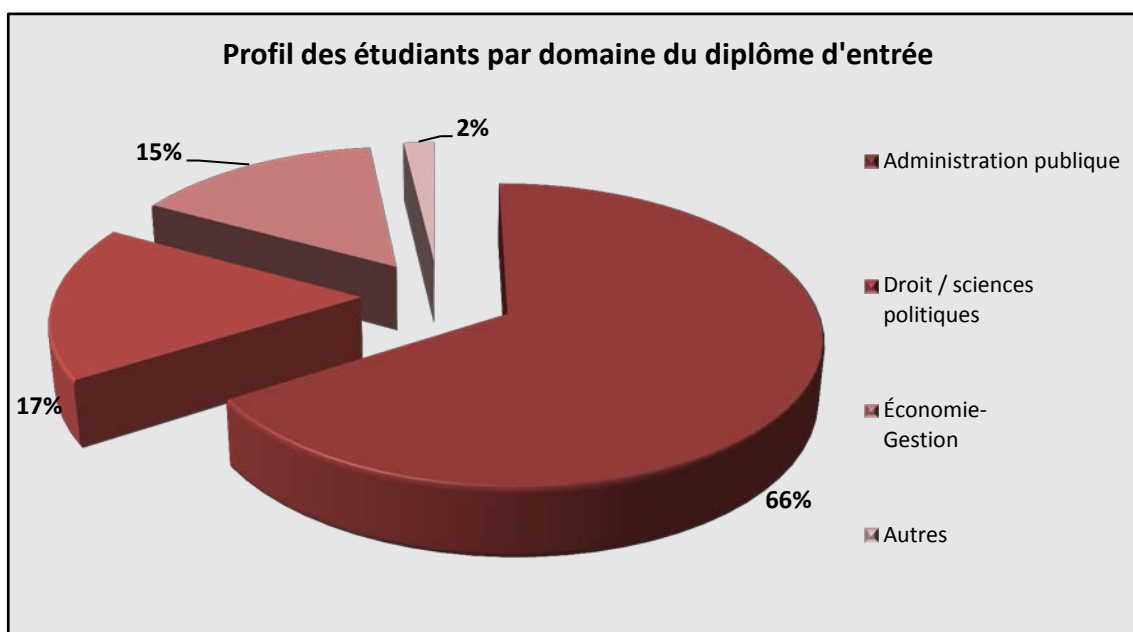
## Profil des étudiants :

### La Licence 3 Administration Publique, principal vivier du Master 1

La promotion MAP en 2014-2015 comptait 53 étudiants inscrits. Un chiffre en légère baisse par rapport à l'année précédente qui dénombrait 57 étudiants. Sans surprise, la majorité des étudiants intégrant le Master 1 Administration Publique sont lauréats d'une licence (85 %).

On note que le principal vivier du Master 1 Administration Publique demeure la Licence 3 Administration Publique. Ce phénomène est constant depuis la promotion 2010-2011. Ainsi, 66 % des étudiants proviennent d'une LAP.

Plus d'un étudiant sur 6 est issu du domaine juridique (17 %, -4 points). On notera une légère hausse de la part des économistes (15 %, +1 point).



## A l'issue du MAP :

### Une orientation claire vers la filière diplômante

DEVENIR DES ÉTUDIANTS en 2014-2015 (*)		
Prépa IPAG	M2 IPAG	Réussite aux concours
1	14	6

(\*) Analyse sur 21 étudiants dont le parcours est connu un an après, soit 39 % des inscrits.

L'enquête a permis de déterminer l'orientation de seulement 21 étudiants (sur les 53 étudiants inscrits définitivement) à l'issue du Master 1 Administration Publique, résultat relativement faible en termes de suivi. Ainsi, un étudiant a quitté la filière diplômante et s'est dirigé vers la filière non diplômante, on note 6 réussites au concours durant l'année de master 1 (chiffre un peu plus faible que l'année précédente). Concernant les autres candidats, ces derniers restent essentiellement en études diplômantes (14 candidats).

## Suivi des concours de 2014 à 2017 :

### Une nouvelle tendance : davantage de réussite en concours B

Si l'on observe le suivi des admissions aux concours des deux années suivantes, on remarque qu'aux 6 admis durant l'année de master 2014-2015, s'ajoute 5 candidats lauréats d'au moins un concours l'année suivante et 6 de plus sont à ajouter en 2016-2017.

De manière traditionnelle, les réussites étaient plus élevées aux concours de catégorie A. Cette année, on observe un

RÉUSSITE AUX CONCOURS en 2014-2015		
	Catégorie A	Catégorie B
État		4
Territoriale	2	

renversement de la tendance : les étudiants ont davantage réussi les concours B (10 réussites) que les concours A (7 réussites).

RÉUSSITE AUX CONCOURS en 2015-2016		
	Catégorie A	Catégorie B
État	1	4

Ainsi, sur les 53 étudiants inscrits en Master 1 Administration Publique, 17 étudiants sont lauréats d'au moins un concours, soit 32 % sur la période 2014-2017, chiffre encore en recul par rapport à la promotion précédente (37 %, en N-1 et 43 % en N-2).

RÉUSSITE AUX CONCOURS en 2016-2017		
	Catégorie A	Catégorie B
État	2	1
Territoriale	2	1

Comme l'année précédente, la Fonction publique d'État reste le choix le plus apprécié des candidats. Ainsi, 12 réussites aux concours sur 17 se situent dans la Fonction publique d'État.



## Le MAP 2014-2015 en chiffres...

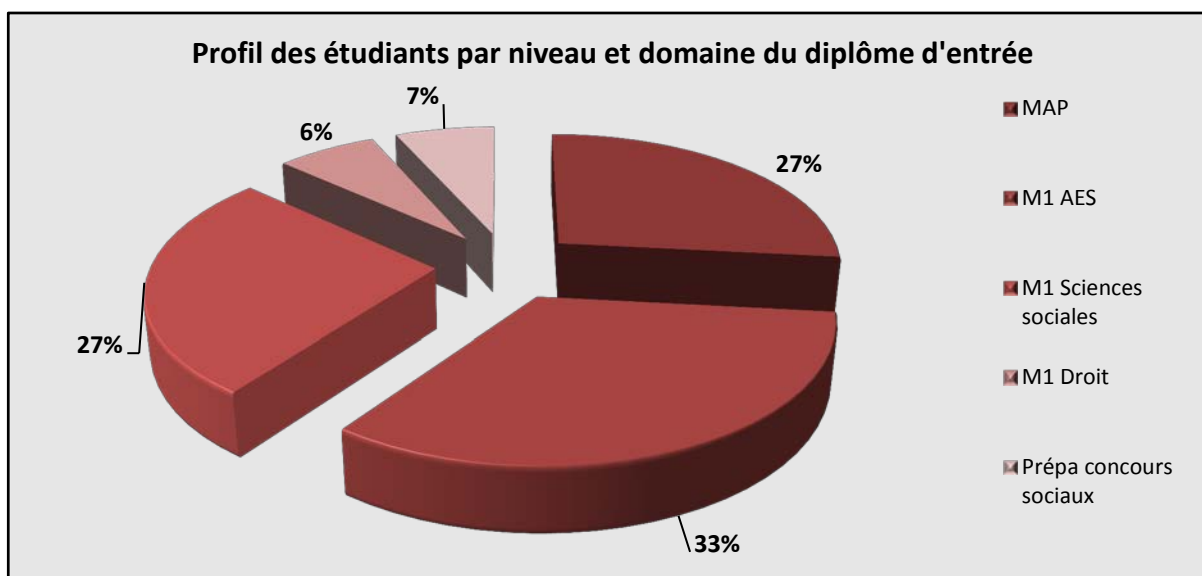
**53 étudiants  
inscrits en MAP**

**81 % des  
étudiants ont  
réussi leur MAP**

En février 2018, **73 %**  
des étudiants, dont le  
parcours est connu,  
**ont réussi au moins un  
concours**

### Profil des étudiants :

#### Administration publique et administration économique et sociale



La 6<sup>ème</sup> promotion du Master 2 Management des Organismes Sociaux comptait 15 étudiants. Ce chiffre est quasiment analogue à celui de l'année précédente (14 étudiants). On rappelle simplement que la vocation de ce master 2 est de former des étudiants aux questions managériales, mais relevant essentiellement des problématiques sociales. L'objectif est d'intégrer *in fine* des organismes sociaux (CAF, CPAM, etc.) des collectivités ou des associations. On notera que, sans surprise, ce master 2 est essentiellement composé d'étudiants issus de master 1.

La promotion 2014-2015 se caractérise par une plus grande diversification des profils. On note une évolution substantielle de cette dernière. Les juristes, qui représentaient une part importante l'année précédente, sont nettement moins nombreux (6 %, -30 points), au profit des master 1 AES (+33 %, +26 %). La part des étudiants issus du master 1 Administration publique représente 27 % (+13 points). On notera également une forte croissance des sciences sociales (27 %, +20 points).

## Situation des étudiants en février 2017 :

Une importante insertion professionnelle, surtout dans la fonction publique

Situation des étudiants de MMOS 2014-2015 en février 2018 (*)	
Catégorie A (titulaire, fonctionnaire stagiaire, contractuel)	1
Catégorie B (titulaire, fonctionnaire stagiaire, contractuel)	3
Catégorie C (titulaire, fonctionnaire stagiaire, contractuel)	2
Formation/Poursuite d'études	1
Insertion dans le secteur privé	4
<b>Total</b>	<b>11</b>

(\*) Parmi les 15 étudiants inscrits définitivement, la situation de 11 candidats est connue, soit un taux de réponse de 73 %

L'enquête menée en février 2018 a permis de connaître la situation de 11 étudiants sur 15. Ainsi, le taux de réponse demeure élevé à 73 %, nettement supérieur à celui de l'année précédente (50 %), ce qui permet d'avoir une excellente significativité des éléments. On remarque donc que 6 sont lauréat de concours dans la Fonction publique. Un étudiant est toujours en poursuite d'études. 4 sont insérés dans le secteur privé.

## Le MMOS 2014-2015 en chiffres...

**15 étudiants  
inscrits en MMOS**

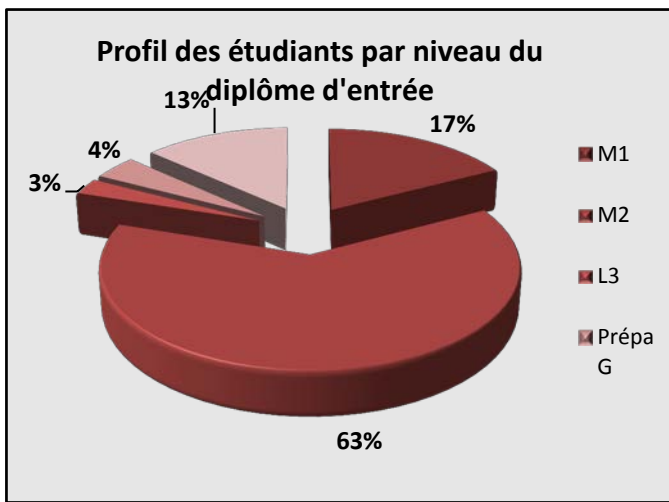
**100 % des  
étudiants  
ont réussi  
leur MMOS**

En février 2018, **91 %** des étudiants, dont la situation est connue, **ont obtenu un emploi dans le secteur privé ou public**

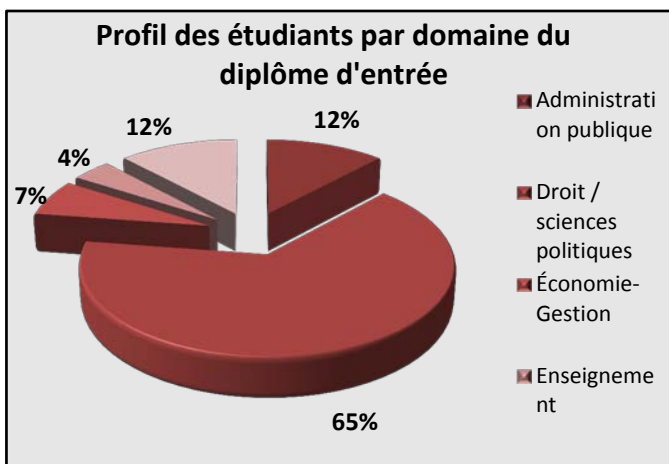
# Préparation Générale aux concours de catégorie A/A+ (Prépa G)

## Profil des étudiants :

### Master 2, toujours beaucoup de juristes



On dénombre 75 inscrits dans la promotion "Préparation générale aux concours de catégorie A/A+", chiffre supérieur à celui de l'année précédente (71 inscrits). Les étudiants sont essentiellement issus de master 2, mais sont moins représentés que dans la promotion précédente (63 %, contre 78 % l'année précédente). On note que 17 % des inscrits sont issus de master 1 (comme l'année précédente) et les profils "autres" 13 % (en forte hausse par rapport N-1) et licence représentent 3 % des inscrits.



Concernant l'origine des étudiants selon le domaine, on observe peu d'évolution au niveau de la répartition des candidats. En effet, la part des étudiants issus du domaine juridique demeure importante : ils pèsent pour près de 63 % des effectifs (l'année précédente, 68 %). En revanche, les étudiants issus d'administration publique, qui représentaient le gros des effectifs il y a encore quelques années, ne représentent que 12 % (tout de même en hausse, +5 points). On note par ailleurs que les étudiants économistes sont 17 %, pourcentage analogue à N-1.

## Suivi des concours de 2014 à 2017 :

### L'année de préparation : l'année des réussites et une explosion de résultats

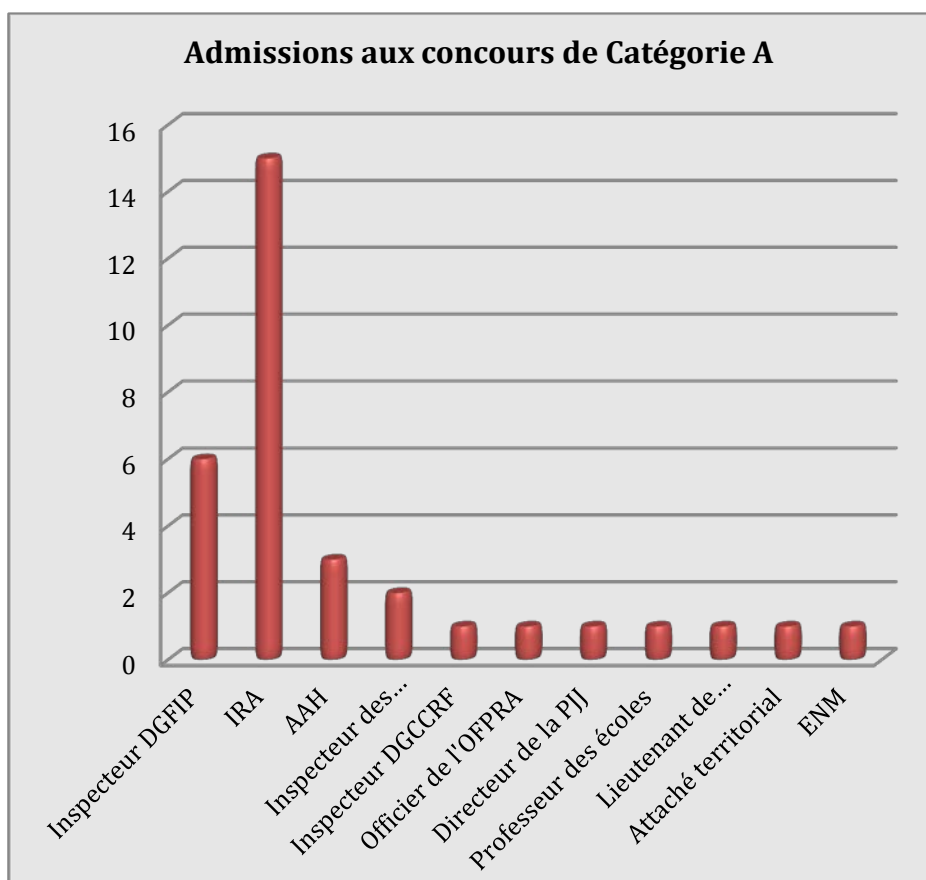
RÉUSSITE AUX CONCOURS en 2014-2015		
	Catégorie A	Catégorie B
État	21	5
Hospitalière	3	

RÉUSSITE AUX CONCOURS en 2015-2016		
	Catégorie A	Catégorie B
État	4	3

RÉUSSITE AUX CONCOURS en 2016-2017		
	Catégorie A	Catégorie B
État	3	1
Territoriale	1	

Si l'on observe les réussites aux concours des étudiants de la préparation générale sur 3 ans (l'année de préparation et les deux années suivantes), au final 41 étudiants sont lauréats d'au moins un concours (contre 22 l'année précédente).

On remarque que, pendant l'année de préparation, les réussites sont les plus importantes : 29 lauréats (12 l'année précédente). Par ailleurs, la Fonction publique d'État demeure toujours le principal débouché. Ainsi, sur les 41 réussites, 37 relèvent de la Fonction publique d'État.



Parmi les principaux concours réussis, on retrouve - bien entendu -, au sein de la catégorie A, le concours d'entrée aux Instituts Régionaux d'Administration (IRA) ainsi que les concours de la Direction Générale des Finances Publiques (DGFIP), dont le concours d'inspecteur des Finances publiques. On note que la Fonction publique territoriale, qui a été longtemps un concours très prisé par les étudiants, n'attire que très peu depuis quelques années. Il en est de même pour les concours de la Fonction publique hospitalière.



## Situation des étudiants en février 2018 :

**82 % des étudiants fonctionnaires, 72 % de catégorie A**

Situation des étudiants de la Prépa G 2014-2015 en février 2018 (**)	
Catégorie A (titulaire, fonctionnaire stagiaire, contractuel)	33
Catégorie B (titulaire, fonctionnaire stagiaire, contractuel)	10
Catégorie C (titulaire, fonctionnaire stagiaire, contractuel)	3
Insertion dans le secteur privé	7
Formation/Poursuites d'études	2
Demandeur d'emploi	1
<b>Total</b>	<b>56</b>

(\*\*) Sur les 75 étudiants inscrits, la situation de 56 candidats est connue, soit un taux de retour de 75 %

L'enquête de février 2018 a permis de déterminer la situation de 56 étudiants. En d'autres termes, la situation de 75 % des étudiants est connue, ce qui donne une grande significativité à l'enquête. On peut noter que l'insertion reste, à l'instar de l'année précédente, très importante. Ainsi, on peut remarquer que l'objectif de la préparation aux concours est rempli. En effet, l'insertion dans la Fonction publique regroupe 82 % des étudiants (+6 points), dont 72 % sont des concours de catégorie A. On note également que 7 étudiants sont insérés dans le secteur privé. Enfin, il reste 1 étudiant qui est sans emploi et 2 autres en poursuite d'études.

## La préparation générale 2014-2015 en chiffres...

**75 étudiants  
inscrits en prépa G**

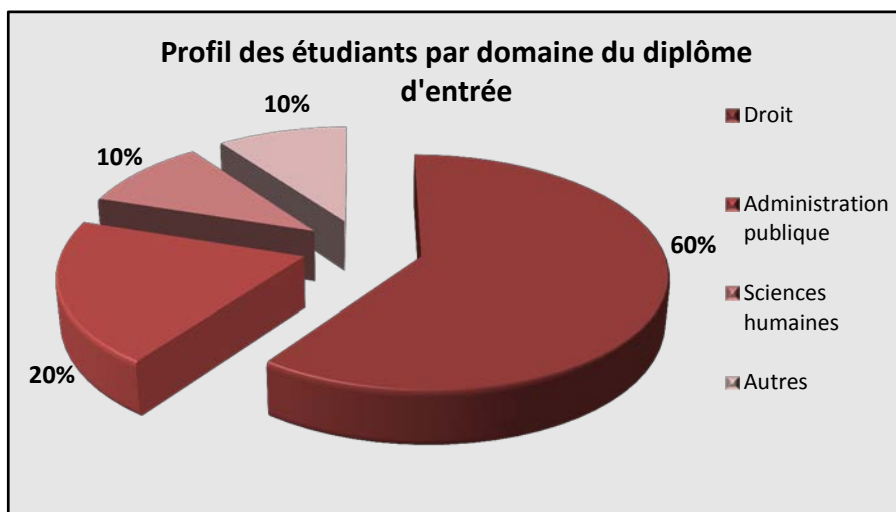
**72 % des concours  
réussis sont de  
catégorie A**

En février 2018, **82 %**  
des étudiants, dont le  
parcours est connu, ont  
**réussi au moins un  
concours**

# Les préparations spécifiques aux concours

## Préparation aux concours sociaux (Prépa CS)

### Profil des étudiants :



Cette formation, qui compte 10 étudiants a pour vocation de préparer les candidats à passer les concours sociaux (EN3S, D3S, Directeur d'hôpital, etc).

Elle est organisée en partenariat avec l'École Nationale Supérieure de la Sécurité Sociale (EN3S). Parmi les 10 étudiants, issus essentiellement de master, près des deux tiers étaient issus du domaine juridique. Les autres domaines (économie, administration publique et autres) représentent entre 10 et 20 % des effectifs.

### Situation des étudiants en février 2018 :

Situation des étudiants de la prépa concours sociaux 2014-2015 en février 2018 (*)	
Catégorie A (titulaire, fonctionnaire stagiaire, contractuel)	3
Catégorie B (titulaire, fonctionnaire stagiaire, contractuel)	2
Insertion dans le secteur privé	3
<b>Total</b>	<b>8</b>

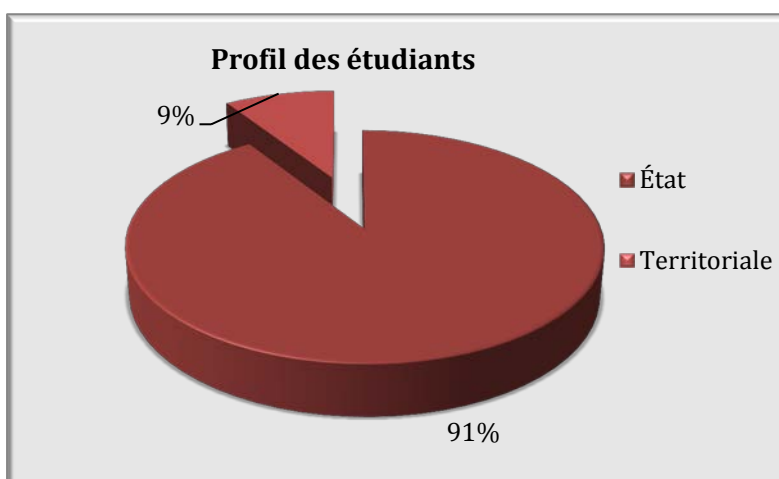
(\*) Sur les 10 étudiants inscrits, la situation de 8 candidats est connue, soit un taux de retour de 80 %

Comme l'année précédente, la promotion 2014-2015 connaît de bons résultats. Ainsi, parmi les 10 étudiants inscrits, la situation de 8 candidats (soit un retour de 80 %) est connue. On notera ainsi que, parmi ces 10 étudiants, 5 ont réussi un concours et 3 sont insérés dans le secteur privé.

# Préparation à temps réduit aux concours internes (Prépa TR)

## Profil des étudiants :

La préparation à temps réduit s'adresse prioritairement aux agents de l'État, la formation étant partiellement financée par la Direction Générale de l'Administration et la Fonction Publique (DGAFP). Cette préparation a vocation à préparer les agents aux concours de catégorie A des trois Fonctions publiques.



La préparation à temps réduit 2014-2015 comptait 11 agents (analogue à l'année précédente), dont 91 % relevaient de la Fonction publique d'État et 9 % de la Fonction publique territoriale (exactement comme l'année précédente)

## Situation des étudiants en février 2018 :

<b>Situation des étudiants de la Prépa à temps réduit 2014-2015 en février 2018 (*)</b>	
Catégorie A (titulaire, fonctionnaire stagiaire, contractuel)	4
Catégorie B (titulaire, fonctionnaire stagiaire, contractuel)	1
Ne souhaite pas répondre	1
<b>Total</b>	<b>6</b>

(\*) Sur les 11 étudiants inscrits, la situation de 6 candidats est connue, soit un taux de retour de 55 %

L'analyse concernant la situation des étudiants de la promotion 2014-2015 permet de déterminer la situation de 5 candidats sur les 11 inscrits (un étudiant ne souhaitant pas répondre), soit un taux de retour de 55 %, ce public étant particulièrement difficile à suivre. Elle montre que 5 ont obtenu un concours de niveau supérieur (4 concours A et 1 concours B). Parmi ces concours, on trouve celui des IRA et celui d'inspecteur des affaires maritimes.

## Les étudiants aidés financièrement

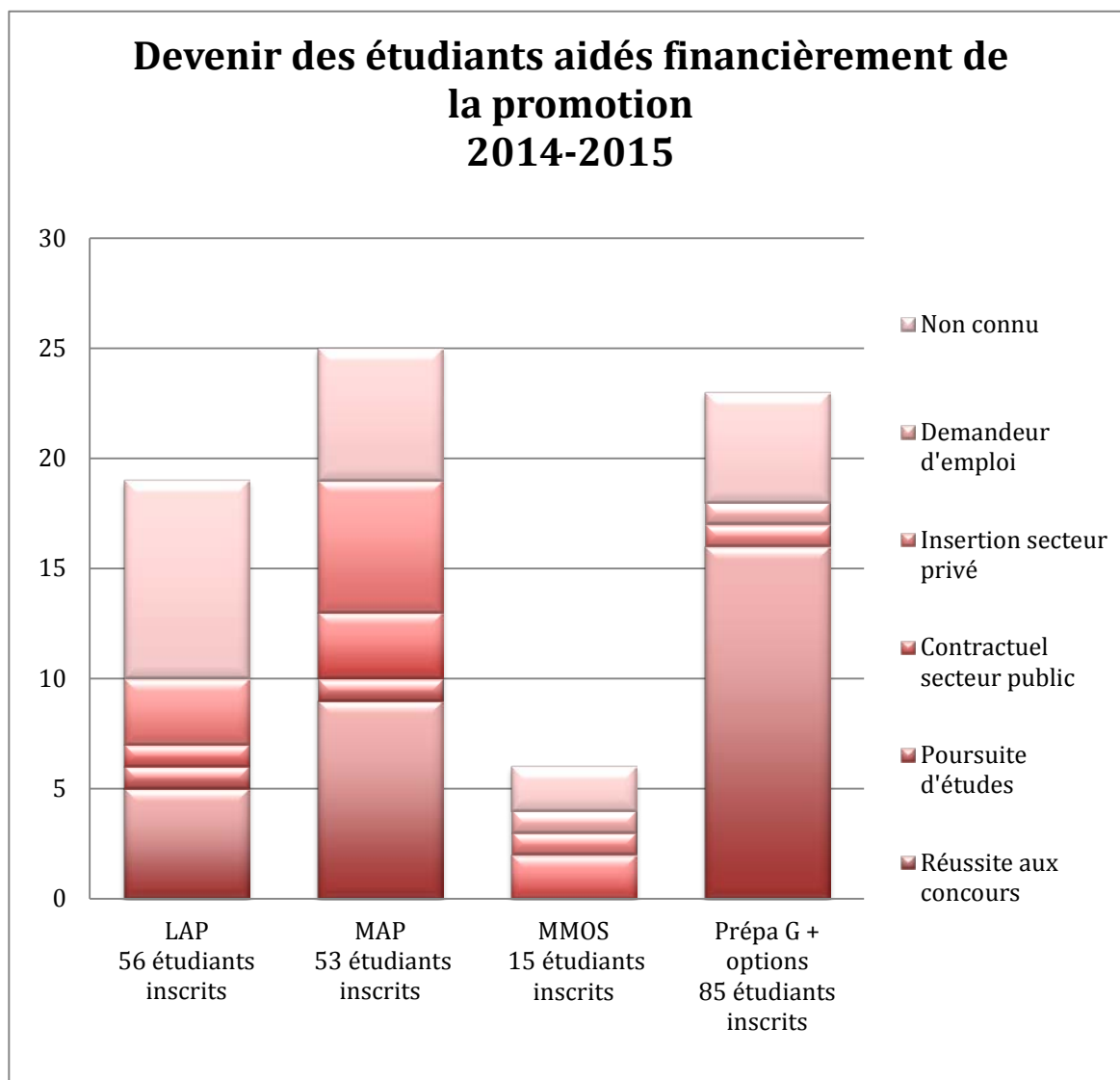
L'IPAG se caractérise par l'importance de ses étudiants aidés financièrement. Deux aides principales sont à leur disposition : les bourses et les allocations pour la diversité, ces dernières étant attribuées par la Direction Générale de l'Administration et de la Fonction Publique.

Filière	Boursiers sur critères sociaux	Allocataires pour la diversité	Boursiers et allocataires	Total inscrits	% d'étudiants aidés
LAP	19	4	4	56	34 %
MAP	25	0	0	53	47 %
MMOS	6	0	0	15	40 %
PREPA G + options	20	5	2	85	27 %
<b>TOTAL</b>	<b>70</b>	<b>9</b>	<b>6</b>	<b>209</b>	<b>35 %</b>

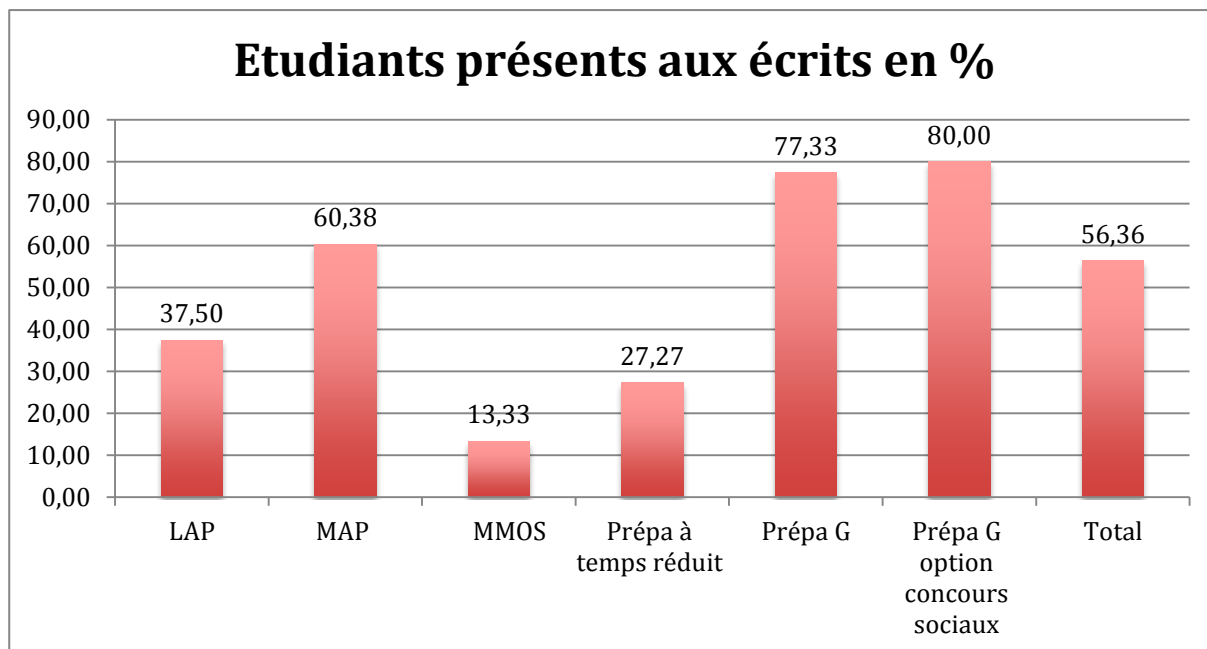
Le nombre d'étudiants aidés au total est de 79 étudiants : 70 boursiers et 9 allocataires (-6 par rapport à l'année précédente). On remarquera que 6 étudiants cumulent bourses et allocations (tous en Licence). On peut noter que plus d'un tiers des étudiants de l'IPAG sont aidés (35 % contre 31 % en N-1).

En master 1, près de la moitié des étudiants sont boursiers (47 %) et 40 % en master 2. En revanche, en préparation générale, ils ne représentent que 27 %.

Si l'on observe le devenir des étudiants aidés, toutes filières confondues, on dénombre 73 boursiers ou allocataires. La situation de 51 étudiants, soit 70 % est connue, ce qui est considérable. On note ainsi, parmi ces derniers, un total de 30 réussites aux concours (soit 58,8 %, 59 % en N-1), essentiellement issus des préparations. 5 candidats sont actuellement contractuels dans la Fonction publique. 11 sont insérés dans le secteur privé et seuls 2 candidats sont encore en recherche d'emploi.



## Chiffres clés des concours

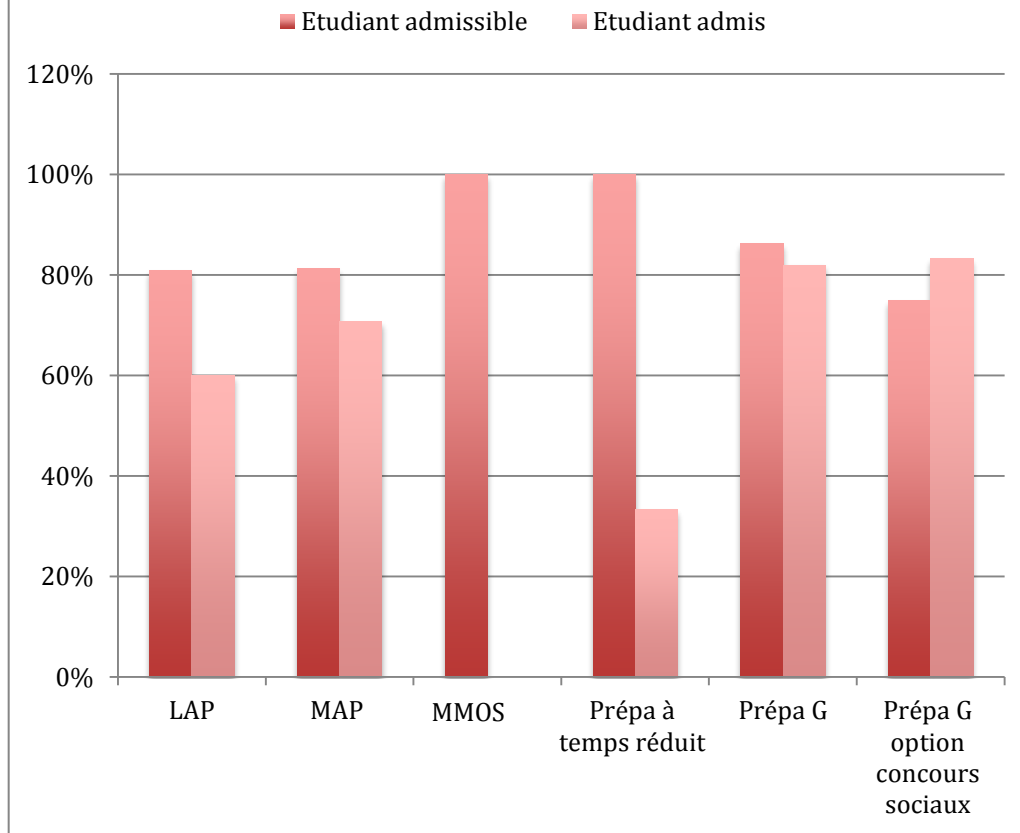


Il est intéressant d'affiner un peu la réussite aux concours en tenant compte du fait que tous les étudiants ne se présentent pas à ces derniers. Ceci peut donc altérer les résultats.

### Plusieurs éléments sont à noter :

- 56 % des étudiants inscrits à l'IPAG se sont effectivement présentés aux concours, chiffre en hausse par rapport à l'année précédente (51 %).
- Le taux de participation est relativement élevé en master 1, plus faible en master 2.
- On notera que la préparation à temps réduit présente un taux de participation relativement faible (27 %, comme l'année précédente).
- En revanche, les préparations générale et spécifiques présentent des taux de participation élevés : plus de 3 étudiants sur 4 ont présenté un concours.

## Étudiants admissibles et admis parmi les présents aux concours



Il devient alors intéressant d'examiner les réussites parmi les étudiants qui se sont effectivement présentés aux concours.

On observe que :

- 84 % des étudiants présents à un concours sont admissibles (124 présents, 104 admissibles), chiffre quasiment analogue à celui de l'année précédente.
- Parmi les admissibles et se présentant aux épreuves orales, **74 % sont admis** (contre 57 % en N-1).

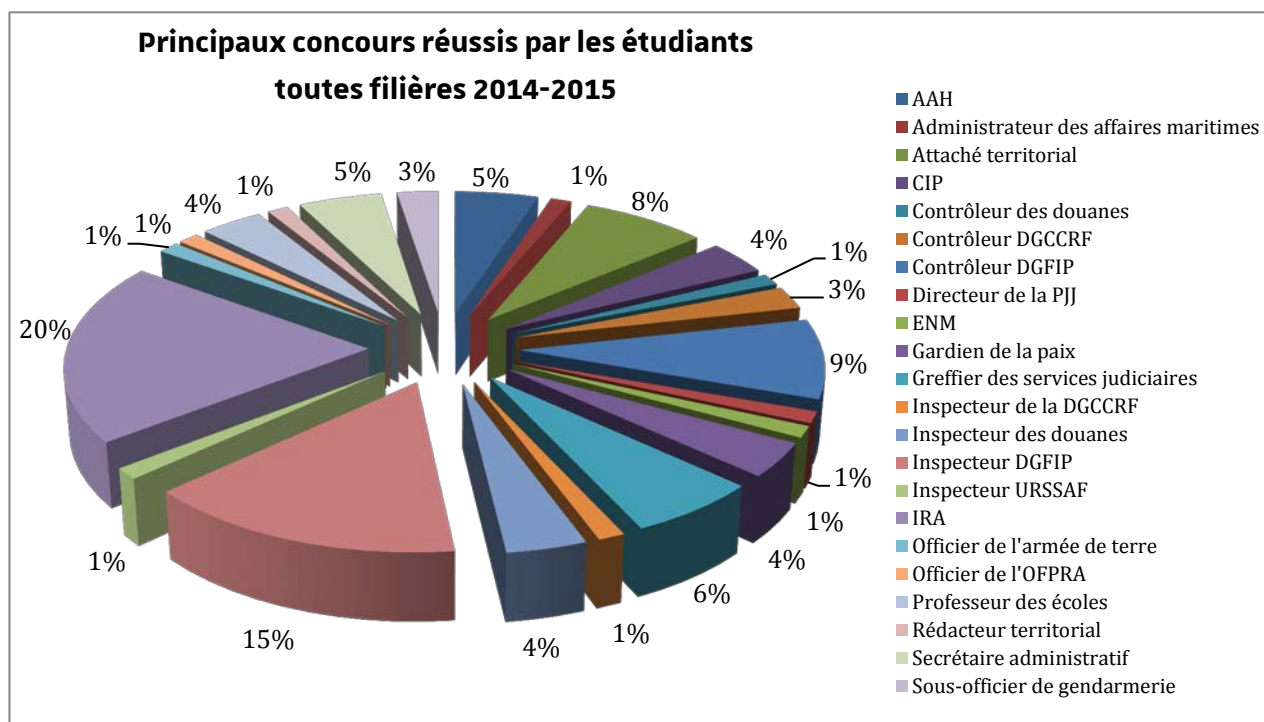
Si l'on rapporte cela en termes de volumes, on notera que :

- 220 étudiants étaient inscrits à l'IPAG.
- 124 étudiants ont effectivement passés des écrits de concours.
- 104 étudiants étaient admissibles.
- 100 se sont présentés aux oraux.
- 74 étudiants ont été admis.



## Les principales réussites aux concours

Principaux concours réussis par les étudiants / toutes filières 2014-2015	
AAH	4
Administrateur des affaires maritimes	1
Attaché territorial	6
CIP	3
Contrôleur des douanes	1
Contrôleur DGCCRF	2
Contrôleur DGFIP	7
Directeur de la PJJ	1
ENM	1
Gardien de la paix	3
Greffier des services judiciaires	5
Inspecteur de la DGCCRF	1
Inspecteur des douanes	3
Inspecteur DGFIP	12
Inspecteur URSSAF	1
IRA	16
Officier de l'armée de terre	1
Officier de l'OFPRA	1
Professeur des écoles	3
Rédacteur territorial	1
Secrétaire administratif	4
Sous-officier de gendarmerie	2
<b>Total</b>	<b>79</b>



# Glossaire

---

**AAH** : Attaché d'Administration Hospitalière

**AES** : Administration Économique et Sociale

**CAF** : Caisses Allocations Familiales

**CPAM** : Caisse Primaire d'Assurance Maladie

**CPIP** : Conseiller Pénitentiaire d'Insertion et de Probation

**DGFIP** : Direction Générale des Finances Publiques

**DESSMS ou D3S** : Directeur d'Établissement Sanitaire, Social et Médico-Social

**DGCCRF** : Direction Générale de la Concurrence, de la Consommation et de la Répression des Fraudes

**EN3S** : École Nationale Supérieure de la Sécurité Sociale

**ENM** : École Nationale de la Magistrature

**IASS** : Inspecteur de l'action sanitaire et sociale

**IRA** : Instituts Régionaux d'Administration

**OFPRA** : Office Français de Protection des Réfugiés et Apatrides

**SA** : Secrétaire Administratif

**SAENES** : Secrétaire Administratif de l'Éducation Nationale et de l'Enseignement Supérieur

# Témoignages

---

## **Stéphanie (LAP + MAP), Attaché territorial :**

« La LAP et la MAP sont des formations pluridisciplinaires qui permettent de se perfectionner dans les matières présentes aux concours. Cela prépare parfaitement non seulement sur le contenu mais également sur la méthodologie (pour ma part, j'étais bien préparée pour la note de synthèse par exemple et me suis présentée à cette épreuve plus sereine). Les options sont également un plus en fonction du concours envisagé et peuvent s'avérer utiles pour les épreuves à l'oral. Le plus de l'IPAG : une bonne préparation aux oraux avec des oraux blancs lorsqu'on est admissible.»

## **Esther (Prépa G), Inspecteur des Finances publiques :**

« Mon année de préparation aux concours administratifs à l'IPAG de Strasbourg a été à la fois utile et efficace. Utile parce qu'elle m'a permis, grâce aux cours magistraux et aux travaux dirigés, de progressivement bien connaître certaines matières pour lesquelles je n'avais pas d'appétence au départ, comme la macroéconomie, le droit et le financement de la sécurité sociale ou la gestion des ressources humaines. **Elle a aussi été efficace, grâce à tous les entraînements qu'elle proposait, pour les épreuves écrites (galops d'essai tous les samedis matins) et les épreuves orales (en groupe ou individualisé, parfois filmés, toujours avec des professionnels du concours concerné), ce qui m'a permis de bien me préparer aux concours que je visais.**

J'y ai appris beaucoup de choses et l'IPAG m'a permis de découvrir des concours administratifs que je ne connaissais pas en sortant de mes études de droit. De plus, sa localisation, dans les locaux de l'IEP de Strasbourg, a été un véritable atout car j'ai pu accéder aux conférences thématiques proposées par l'IEP. »

## **Cécile (Prépa G), Inspecteur DGCCRF :**

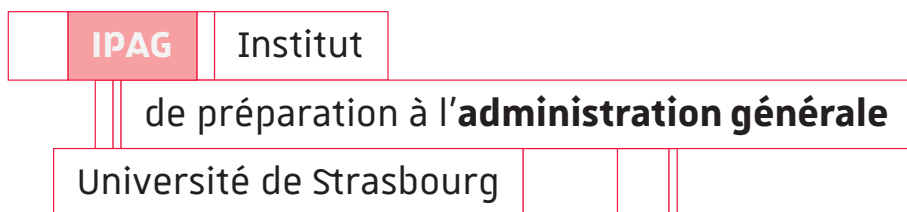
« Cette année de préparation aux concours a été indispensable pour acquérir la méthode de la note de synthèse (épreuve présente dans tous les concours que j'ai présentés). **Les interventions de professionnels, venant présenter leur administration et donner des conseils pour les concours, sont un véritable plus. Ces témoignages m'ont permis d'élargir la palette des débouchés possibles...** Les entraînements pour les oraux sont précieux. Les épreuves orales constituaient mon gros point faible et j'ai pu bénéficier à l'IPAG d'un accompagnement personnalisé pour m'y préparer (avec de multiples entraînements). Encore merci pour l'aide apportée dans ce domaine. »

## **Agathe (LAP + MAP), IRA :**

« Mes deux années à l'IPAG fut une belle expérience universitaire. **J'ai aimé être au sein d'une petite promotion encadrée par un corps professoral de qualité.** Les cours étaient denses et m'ont permis d'avoir tout le fond nécessaire pour passer (et réussir) le concours des IRA. »

## **Bertrand (Prépa G), IRA :**

« L'IPAG offre un cadre de travail très adapté et des outils pédagogiques intéressants pour préparer et réussir le concours de l'IRA. Les cours étaient bien en phase avec les épreuves du concours de l'IRA. »



[www.ipag.unistra.fr](http://www.ipag.unistra.fr)

INSTITUT DE PRÉPARATION À L'ADMINISTRATION GÉNÉRALE  
47 avenue de la Forêt Noire 67082 Strasbourg  
ipag@unistra.fr / 03 68 85 85 00